

CATÁLOGO DE COLORES



INSUPANEL® PIR 



TECHO | PARED



RAL 3013
Rojo tomate
Pantone = 484



RAL 7038
Gris claro
Pantone = 429




RAL 7024
Gris lona | Grafito
Pantone = 432



RAL 5005
Azul señales
Pantone = 294



RAL 5002
Azul ultramar
Pantone = 288



RAL 9003
Blanco señales
Pantone = 705



RAL 9005
Negro intenso*
Pantone = Black


*Solo para
cara
interna




RAL 6001
Verde Esmeralda
Pantone = 349



RAL 8028
Marrón Tierra
Pantone = 4695



Foil de Aluminio



Aplica también para Techo LT y Rematería



FACHADAS



RAL 3013
Rojo tomate
Pantone = 484



RAL 7038
Gris claro
Pantone = 429



RAL 7024
Gris lona | Grafito
Pantone = 432



RAL 5002
Azul ultramar
Pantone = 288



RAL 9003
Blanco señales
Pantone = 705



FRIGO | PARED



AISI 304
Acero inoxidable



RAL 9003
Blanco señales
Pantone = 705



☎ + (507) 203-0310 | 394 - 2049
✉ huurre@huurrepanama.com
🌐 www.huurrepanama.com
Parque Industrial, Milla 8 - Panamá

Aplica también para Rematería

INSUPANEL® PIR 

